




Houten-werkbank.nl

Voor een bank die werkt!


Montage instructies model A

In deze beschrijving vindt u de stappen die doorlopen moeten worden om deze werkbank te monteren. Ik neem aan dat één en ander voor zich spreekt maar hoor het natuurlijk graag als u naar aanleiding hiervan vragen of verbeterpunten heeft.

Ron van Zaltbommel



Identificeer alle houten onderdelen...



en de montage-benodigdheden.



Verzamel het benodigde gereedschap.



Lijm de deuvels in het lade-frame,...

www.houten-werkbank.nl is een website van Restauratiebedrijf Van Zaltbommel

Kijk ook eens op www.rons.biz en www.politoeren.com

Achterland 14
2964 LA Groot-Ammers
Tel. 0184 60 16 77 (Graag tussen 19:00 en 21:00 uur)
Fax 0184 63 32 09



Pag. 1

K.v.K.: Dordrecht 2308 1442
Girorekening: 420.15.19
BTW nr: NL14.36.36.960B03
e-mail: info@houten-werkbank.nl




plaats de bodem (let op de afgeronde zijden)...




en lijm de deuvels in het lade-front.



Plaats deuvels in de onder-balken,...



plaats de bouten in de frames...



met een ring onder de boutkop...



en draai de bouten vast

www.houten-werkbank.nl is een website van Restauratiebedrijf Van Zaltbommel

Kijk ook eens op www.rons.biz en www.politoeren.com

Achterland 14
2964 LA Groot-Ammers

Tel. 0184 60 16 77 (Graag tussen 19:00 en 21:00 uur)

Fax 0184 63 32 09



Pag. 2

K.v.K.: Dordrecht 2308 1442


Girorekening: 420.15.19

BTW nr: NL14.36.36.960B03

e-mail: info@houten-werkbank.nl



Plaats de ladegeleiders en schroef deze vast.



Positioneer het frame (let op de inkeping)...



en schroef het frame aan het blad.



Zet de werkbank tot slot rechtop en plaats de bankschroef en de lade.

Laat de werkbank enkele weken acclimatiseren. Plaats dan de schuine kanten in de gereedschapsbak (zo nodig pas maken) en zet desgewenst de bodem van de gereedschapsbak lichtjes vast. Zorg er daarbij dat de bodem van de gereedschapsbak wel onder het werkblad kan blijven schuiven.

Heel veel plezier van uw aanwinst!

www.houten-werkbank.nl is een website van Restauratiebedrijf Van Zaltbommel

Kijk ook eens op www.rons.biz en www.politoeren.com

Achterland 14
2964 LA Groot-Ammers

Tel. 0184 60 16 77 (Graag tussen 19:00 en 21:00 uur)

Fax 0184 63 32 09



Pag. 3

K.v.K.: Dordrecht 2308 1442

Girorekening: 420.15.19

BTW nr: NL14.36.36.960B03

e-mail: info@houten-werkbank.nl